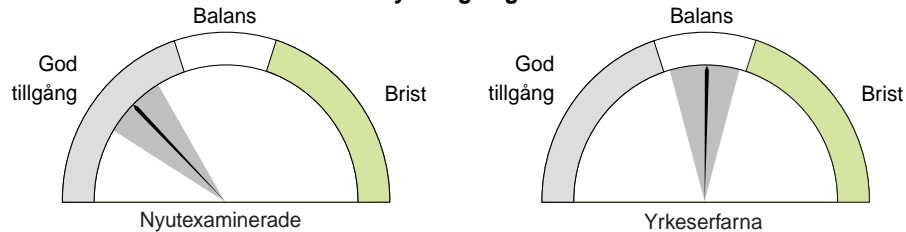


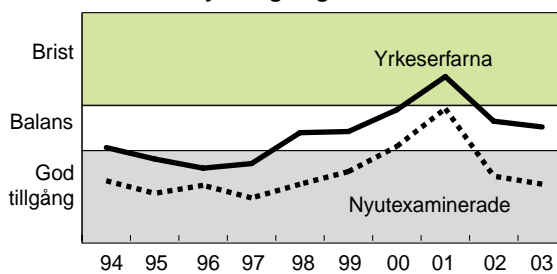


Bibliotekarier

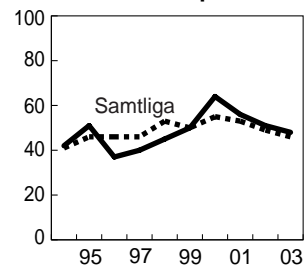
Rekryteringsläge 2003



Rekryteringsläge 1994–2003



Andel som sökt personal



Behov på kort sikt



Behov på lång sikt

Drygt 60 procent av dem som har bibliotarieutbildning eller den nya utbildningen och idag förvärsarbetar kommer att ha gått i pension år 2020. Med dagens utbildningsplatser kommer dock examinationen av nyutbildade att något överstiga pensionsavgångarna. Ökningen av tillgången på utbildade beräknas bli ungefär lika stor som ökningen av efterfrågan.

Examinerade 2001/02 165, varav 84 procent kvinnor

Förvärsarbetande 01 4 900, varav 79 procent kvinnor

Vanligaste yrken 2002, procent

Bibliotekarier, arkivarier m.fl.	76
Drift- och verksamhetschefer	4
Biblioteksassistenter m.fl..	3

Genomsnittlig månadslön 2002	Nytexaminerade		Yrkeserfarna		Andel i sektorn
	Män	Kvinnor	Män	Kvinnor	
Statlig	20 500	20 700	23 300	23 200	21
Kommunal	19 200	19 400	23 300	22 300	64
Privat	26 900	15

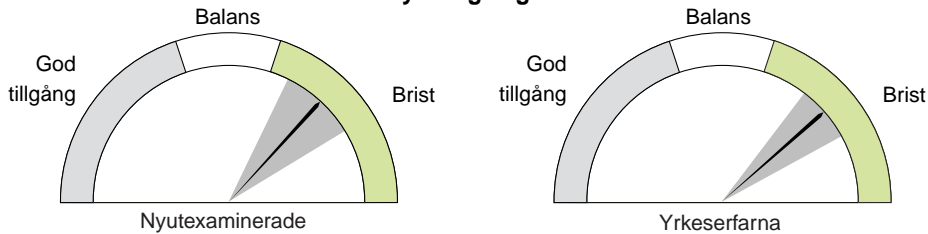
Grönt markerar gynnsamt läge för de arbetssökande



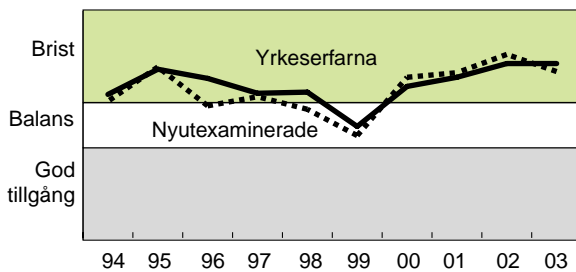
ÖVRIG

Religionsvetare/Teologer

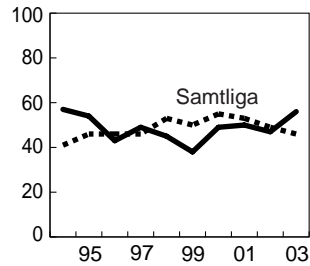
Rekryteringsläge 2003



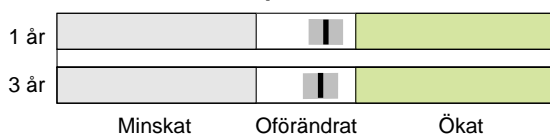
Rekryteringsläge 1994–2003



Andel som sökt personal



Behov på kort sikt



Behov på lång sikt

Mer än hälften av dagens förvärvsarbetande med denna utbildning kommer att ha gått i pension om 20 år. Med oförändrat antal nybörjare blir dock examinationen framöver något högre än pensionsavgången. Eftersom efterfrågan och tillgång förutses utvecklas parallellt väntas dagens brist på teologer komma att bestå.

Examinerade 2001/02 250, varav 58 procent kvinnor

Förvärvsarbetande 01 6 000, varav 33 procent kvinnor

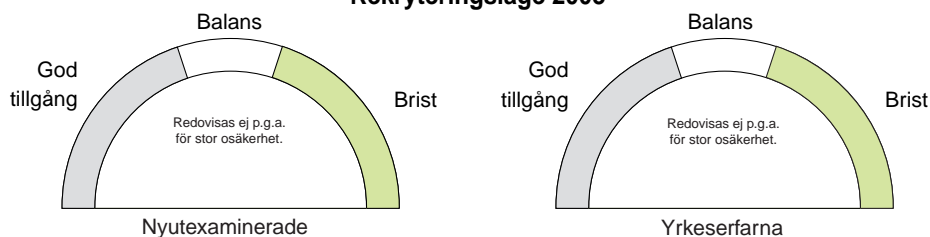
Vanligaste yrken 2002, procent	Präster m.fl.	59
	Pastorer m.fl.	11
	Universitets- och högskollärare	4

Genomsnittlig månadslön 2002	Nyutexaminerade		Yrkeserfarna		Andel i sektorn
	Män	Kvinnor	Män	Kvinnor	
Statlig	28 900	24 300	6
Kommunal	20 200	19 500	22 500	21 300	7
Privat	23 500	22 400	27 100	26 200	88

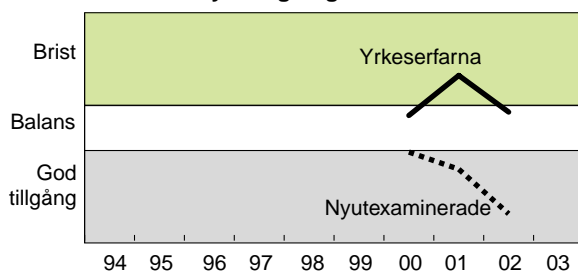
Medieutbildade

ÖVRIG

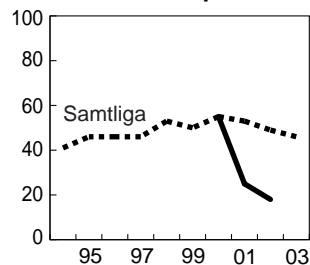
Rekryteringsläge 2003



Rekryteringsläge 1994–2003



Andel som sökt personal



Behov på kort sikt



Behov på lång sikt I dagsläget råder relativt god tillgång på medieutbildad personal. Behovet väntas öka svagt på lång sikt vilket leder till fortsatt svag arbetsmarknad för denna utbildningsgrupp.

Examinerade 2001/02 2 615 varav 55 procent kvinnor

Förvärvsarbetande 01 8 700, varav 59 procent kvinnor

Vanligaste yrken 2002, procent

Försäljare, detaljhandel; demonstratörer m.fl.	13
Vård- och omsorgspersonal m.fl.	13
Köks- och restaurangbiträden	5

Genomsnittlig månadslön 2002	Njutexaminerade		Yrkeserfarna		Andel i sektorn
	Män	Kvinnor	Män	Kvinnor	
Statlig	15 200	15 100	18 500	17 500	2
Kommunal	14 900	14 500	17 100	16 100	12
Privat	16 200	15 400	20 700	19 200	86

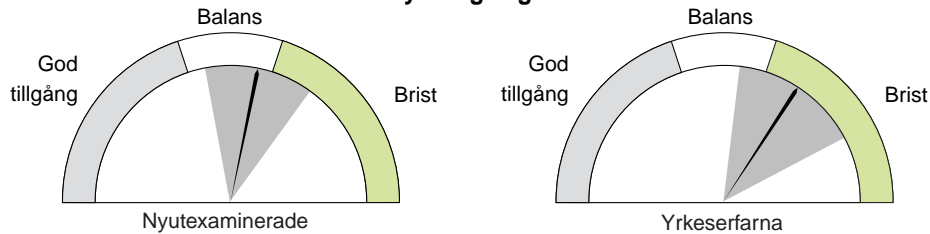
Grönt markerar gynnsamt läge för de arbetssökande



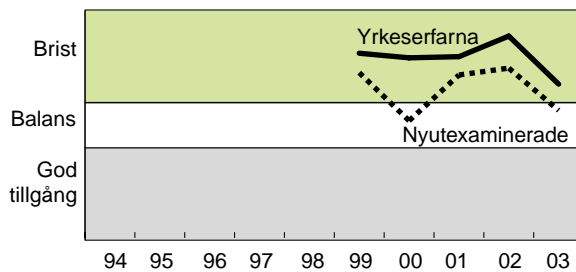
ÖVRIG

Restaurang-/Storhushållsutbildade

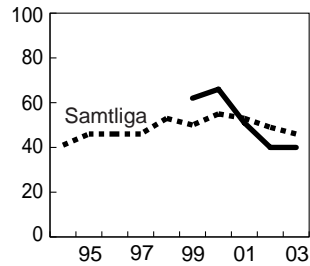
Rekryteringsläge 2003



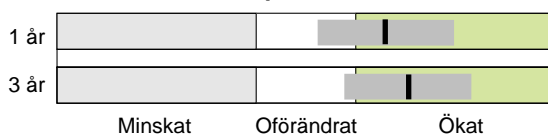
Rekryteringsläge 1994–2003



Andel som sökt personal



Behov på kort sikt



Behov på lång sikt

Både tillgång och efterfrågan beräknas bli ungefär densamma som för närvarande. På lite längre sikt kan dock efterfrågan på restaurang-/storhushållsutbildade öka. En stor del arbetar utanför sina "mål-yrken".

Examinerade 2001/02 2 330, varav 51 procent kvinnor

Förvärvsarbetande 01 42 300, varav 60 procent kvinnor

Vanligaste yrken 2002, procent	Storhushålls- och restaurangpersonal	21
	Köks- och restaurangbiträden	20
	Vård- och omsorgspersonal m.fl.	11

Genomsnittlig månadslön 2002	Njutexaminerade		Yrkeseferna		Andel i sektorn
	Män	Kvinnor	Män	Kvinnor	
Statlig	15 600	15 300	18 600	17 700	2
Kommunal	15 400	14 900	17 700	16 700	27
Privat	16 900	15 800	16 900	17 400	71

